



ARRIS SET-TOP BOX

Návod na zmenu PIN kódu pre rodičovský zámok



Náša zákaznícka linka:
02/208 28 208

 **slovanet**
Najbližšia televízia a internet

ARRIS SET-TOP BOX

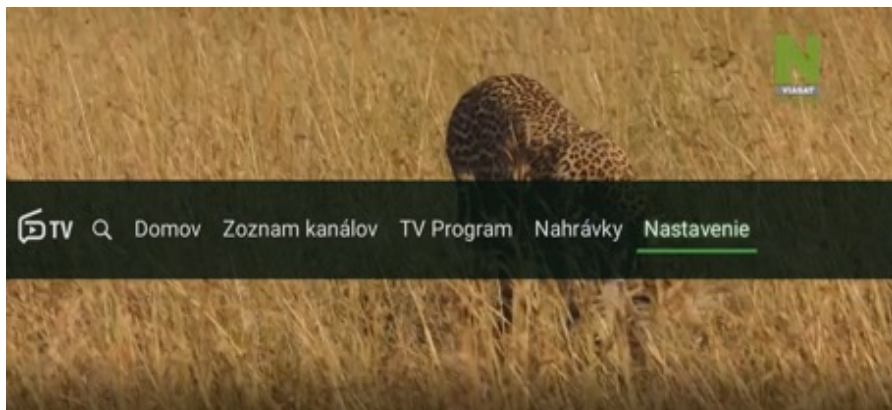
Návod na zmenu PIN kódu pre rodičovský zámok



Tento návod je určený na úpravu PIN kódu pre rodičovský zámok na set-top boxoch Arris (resp. Motorola) radov 1003, 1113, 4302. Cieľom tohto návodu je sprostredkovať iba jeden úkon, ktorým je úprava PIN kódu pre rodičovský zámok. Pre komplexné informácie použite kompletný návod pre set-top boxy Arris.

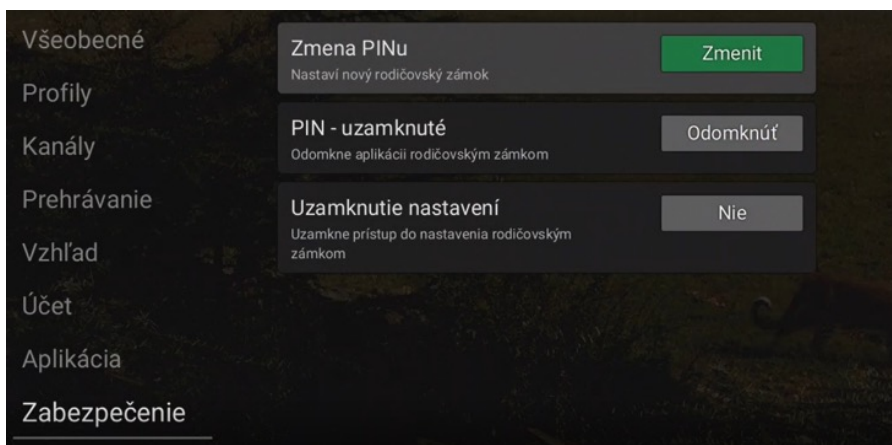


1. Stačte tlačidlo **menu** a zvolte sekciu **Nastavenie**.



Obrázok 1 Výber z menu

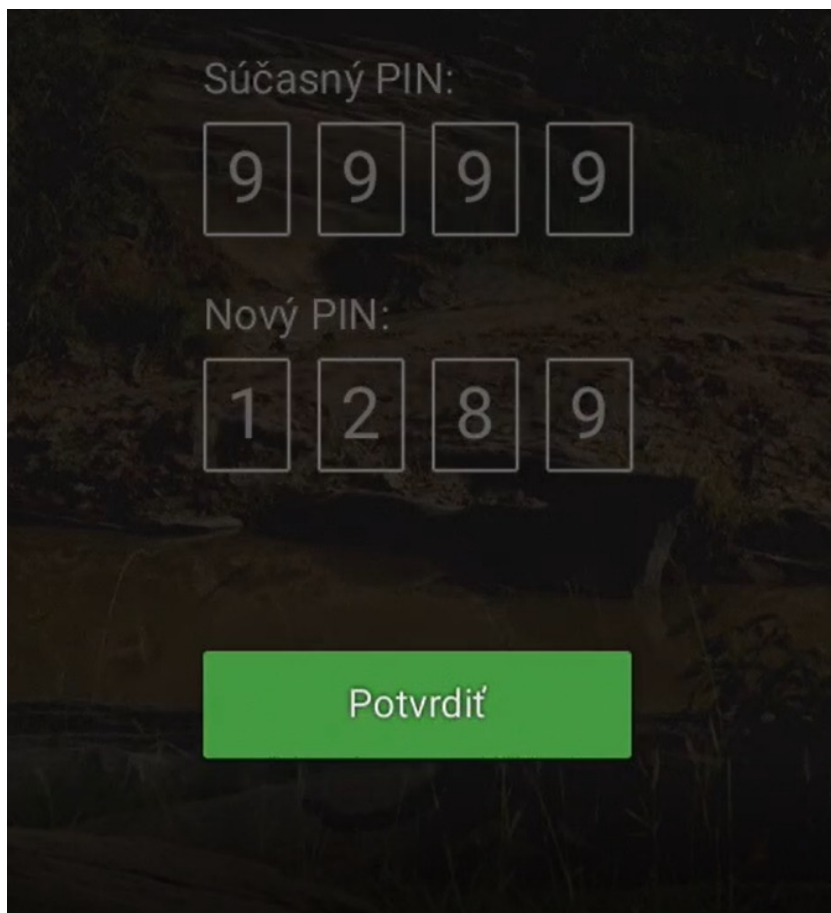
2. V sekcii **Nastavenie** zvolte možnosť **Zabezpečenie** a vyberte **Zmena PINu**.



Obrázok 2 Navigácia v nastaveniach



3. Zadajte súčasný PIN, následne nový a tlačidlom **Potvrdiť** ho potvrdíte.



Súčasný PIN:

9	9	9	9
---	---	---	---

Nový PIN:

1	2	8	9
---	---	---	---

Potvrdiť

Obrázok 3 Zadanie starého a nového PINu a potvrdenie tejto voľby

4. **Váš PIN pre rodičovský zámok je zmenený.** Na odomkyvanie kanálov, ktoré sú ním chránené, používajte odteraz nový PIN.



**Potrebujete pomoc s inštaláciou
či s riešením technických problémov?**

📱 Nasnímajte QR kód

Slovanet, a. s.

Galvaniho 19, 821 04 Bratislava

TECHNICKÁ PODPORA

02/208 28 208

voľba č. 2, denne od 8.00 do 20.00 hod.
technickapodpora@slovanet.net

INFORMÁCIE O PRODUKTOCH

0800 608 608

www.slovanet.sk

